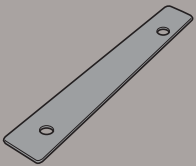
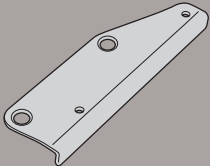
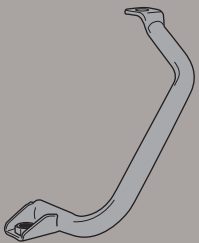
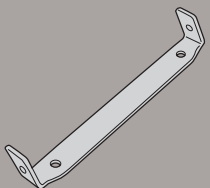
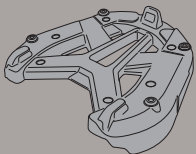







SR3105 - KR3105

SPECIFIKUS HÁTSÓ DOBOZTARTÓ KONZOL










SUZUKI DL1000 V-STROM (2014)

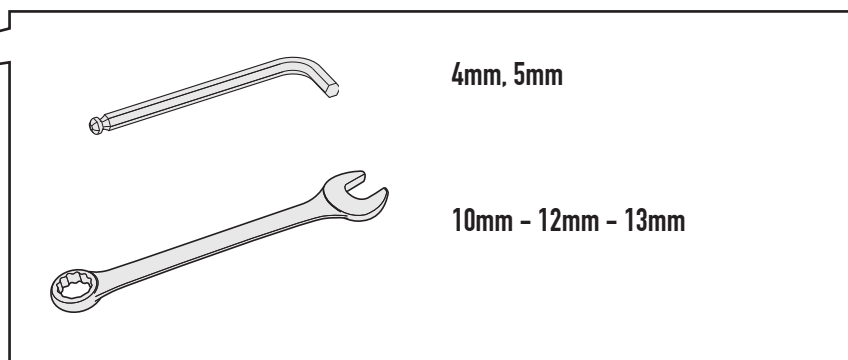
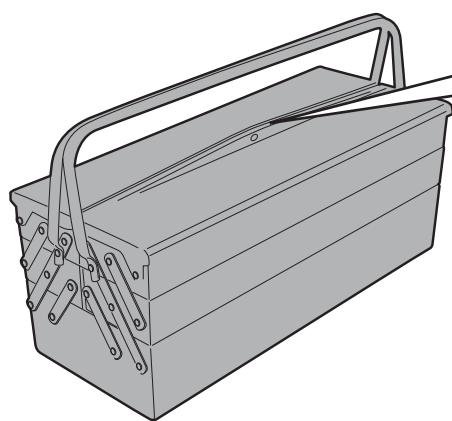
N°	Megnevezés	Méret	Kód	Mennyiség	
1	Rögzítőelem	Sp. 3mm	GL2639	2 (Dx;Sx)	
2	Doboztartó	Sp. 3mm	GL2640	2 (Dx;Sx)	
3	Tartókar	-	GNB1268DX GNB1268SX	2 (Dx;Sx)	
4	Hídelem	Sp. 4mm	GL2641P	1	
5	Platni	-	M7	1	
6	Csavar	TE M6x35	635TEN	2	
7	Csavar	TECF M8x75	875TSP	2	
8	Csavar	TSCEI M8x55	855TSP	2	
9	Csavar	TCEI M6x20	620TCEI	4	
10	Csavar	TECF M8x20	820TECF	2	

SR3105 - KR3105

SPECIFIKUS HÁTSÓ DOBOZTARTÓ KONZOL

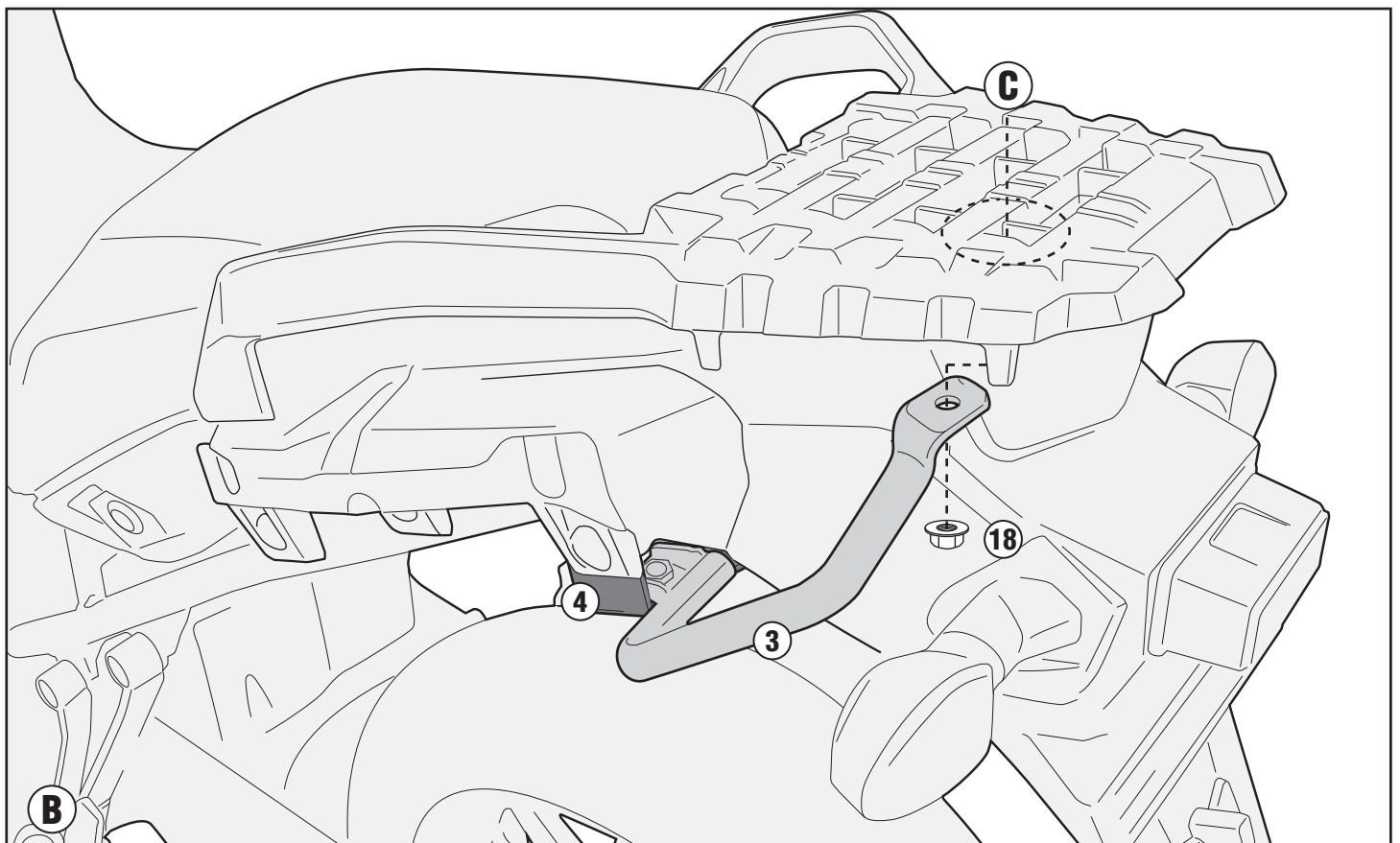
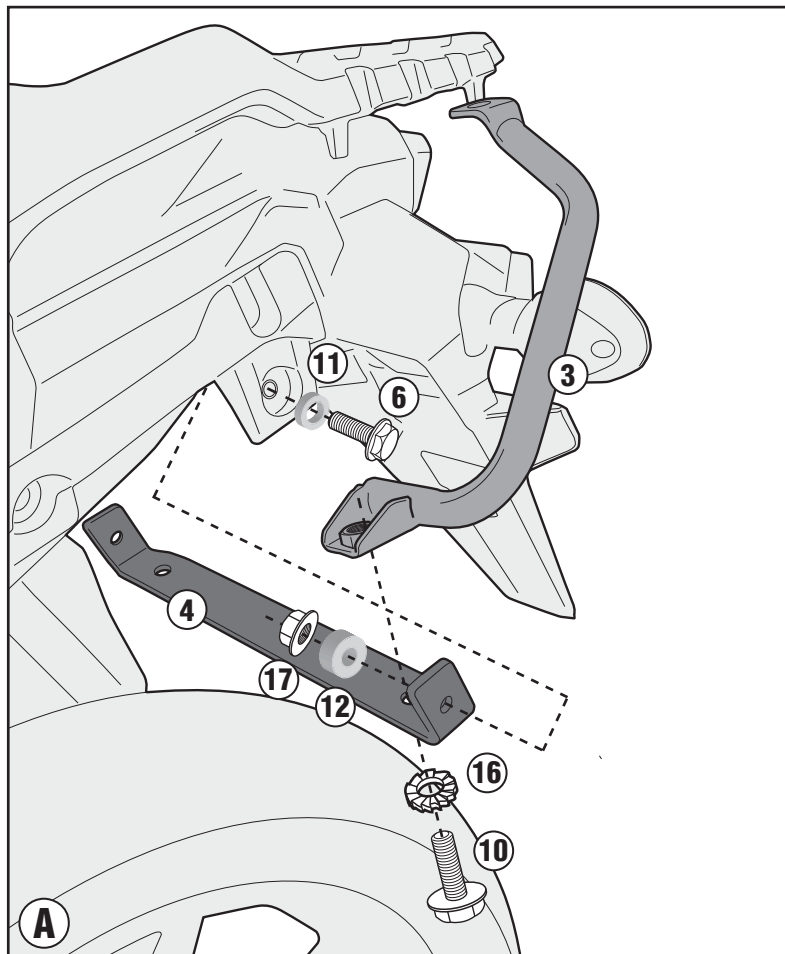
SUZUKI DL1000 V-STROM (2014)

N°	Megnevezés	Méret	Kód	Mennyiség	
11	Távtartó	Ø10x3 Furat 6,5mm	C10L3F6,5T	2	
12	Távtartó	Ø14x6,5 Furat 7mm	C14L6,5F7T	2	
13	Távtartó	Ø12x13,7 Furat 8,2mm	C12L13,7F8,2T	2	
14	Távtartó	Ø20x12,5 Furat 9mm	C20L12,5F9T	2	
15	Távtartó	Ø22x20 Furat 70,5mm	C22L20F10,5T	4	
16	Alátét	Ø8 recés	814RONZ	2	
17	Anya	M6 karimás, önzáró	6DADIAFLN	6	
18	Anya	M8 karimás, önzáró	8DADIFN	2	
19	Csavartakaró	-	Z621	6	



SR3105 - KR3105

SPECIFIKUS HÁTSÓ DOBOZTARTÓ KONZOL
SUZUKI DL1000 V-STROM (2014)



SR3105 - KR3105

SPECIFIKUS HÁTSÓ DOBOZTARTÓ KONZOL
SUZUKI DL1000 V-STROM (2014)

