

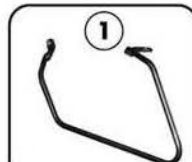
T218 - TK218

SPECIFIKUS NYEREGTÁSKA TARTÓ KONZOL

HONDA CBF600/N '05/'06

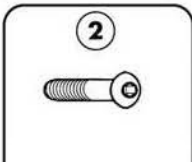
HONDA CBF500 '05/'06

SZERELÉSI ÚTMUTATÓ



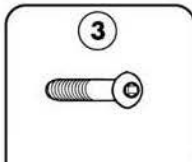
TÁSKATARTÓ

DARAB: 2 (Dx-Sx)



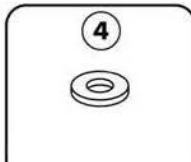
CSAVAR M8x50mm

DARAB: 2



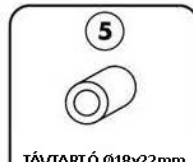
CSAVAR M8x65mm

DARAB: 2



ALÁTÉT 8x4mm

DARAB: 4




TÁVTARTÓ Ø18x22mm
Furat Ø8,5mm, V522

DARAB: 2



TÁVTARTÓ Ø14x16mm
Furat Ø8,5mm, V457

DARAB: 2



A

B

A SPECIFIKUS NYEREGTÁSKA TARTÓ KONZOL
SPECIFIKUS MONORACK KAROKKAL
EGYÜTT SZERELVE

SPECIFIKUS NYEREGTÁSKA TARTÓ KONZOL**HONDA CBF600/N '05/'06****HONDA CBF500 '05/'06****SZERELÉSI ÚTMUTATÓ****H FELSZERELÉSI ÚTMUTATÓ**

1. KÖVESSE AZ „A” ÁBRÁN LÁTHATÓ FELSZERELÉSI UTASÍTÁSOKAT;
2. HA A TÁSKATARTÓT A HÁTSÓ DOBOZTARTÓVAL EGYÜTT SZERELI, KÖVESSE A „B” ÁBRÁN LÁTHATÓ LÉPÉSEKET;
3. VÉGÜL ELLENŐRIZZE, HOGY MINDEN CSAVAR SZOROSAN LEGYEN MEGHÚZVA.

GB MOUNTING INSTRUCTIONS

1. FOLLOW THE FITTING INSTRUCTIONS AS SHOWN IN PICTURE A;
2. IF MOUNTING THE TUBULAR SIDE CASE HOLDER WITH THE MONORACK TOP-CASE CARRIER FOLLOW THE FITTING INSTRUCTIONS AS SHOWN IN PICTURE B;
3. LASTLY CHECK THAT ALL SCREWS HAVE BEEN TIGHTENED.

F INSTRUCTIONS DE MONTAGE

1. REALISER LE MONTAGE ILLUSTRÉ EN PHOTO A ;
2. DANS LE CAS D'UN MONTAGE COMBINÉ AVEC LE SUPPORT TOP CASE MONORACK, SE REFERER AUSSI A LA PHOTO B ;
3. TERMINER LE MONTAGE EN CONTROLANT LE BON SERRAGE DE TOUTES LES VIS.

D BAUANLEITUNG

1. FÜ'FCHREN SIE DIE MONTAGE VOM BILD A DURCH;
2. FALLS SIE DEN SEITENTRÄ'E4GER FÜ'FCR WEICHTASCHEN IN KOMBINATION MIT DEM TOPCASE TRÄ'E4GER MONTIEREN WOLLEN, FOLGEN SIE DEN MONTAGESCHRITTEN VOM BILD B;
3. ZULETZT Ü'FCBERPRÜ'FCFEN SIE, DASS ALLE SCHRAUBEN FESTGEZOGEN WURDEN.

ES**INSTRUCCIONES DE MONTAJE**

1. EFECTUAR EL MONTAJE COMO SE INDICA EN LA FOTOGRAFÍ'EDA A;
2. PARA EL MONTAJE DEL PORTA ALFORJAS TUBULAR LATERAL COMBINADO CON LOS BRAZOS MONORACK, PROCEDER TAL Y COMO SE INDICA EN LA FOTOGRAFÍ'EDA B;
3. TERMINAR EL MONTAJE COMPROVANDO QUE TODOS LOS TORNILLOS ESTEN BIEN CERRADOS.